



## **CÔNG TY CỔ PHẦN WINTA**

Trụ sở & VPGD : Tầng 1, Tòa nhà Gia Thy, 158 Đào Duy Anh, Phường 09, Q. Phú Nhuận, TP. HCM  
Văn phòng 2 : Tầng 2, Tòa nhà 169B Thích Quảng Đức, Phường 04, Q. Phú Nhuận, TP. HCM  
Tổng đài CSKH : 1900 7202 – Điện thoại : 02871 087 202  
Website : [www.winta.com.vn](http://www.winta.com.vn) – Email : [info@winta.com.vn](mailto:info@winta.com.vn)

*Tp. Hồ Chí Minh, ngày ..... tháng ..... năm 2016*

# **BÁO GIÁ PHẦN MỀM KẾ TOÁN**

## **Kính gửi: Quý Khách Hàng**

Rất cảm ơn sự quan tâm của quý vị dành cho Công ty chúng tôi.

Theo yêu cầu, Công ty Cổ Phần Winta xin hân hạnh giới thiệu đến quý vị nội dung và bảng giá chương trình phần mềm **Kế toán Winta** như sau:

### **I. Tính năng chung :**

**1.1 Sản phẩm :** Phần mềm Kế toán Winta – Phiên bản 5.2

### **1.2 Đặc điểm nổi bật về Công Nghệ**

#### **1. Công nghệ tiên tiến**

- Cơ sở dữ liệu SQL-Server 2008. là cơ sở dữ liệu tiên tiến của Microsoft được sử dụng cùng với hệ thống được thiết kế theo mô hình nhiều lớp cho phép làm việc tốt với khối lượng dữ liệu lớn.
- Ngôn ngữ sử dụng theo công nghệ mới .NET và Crystal report . Cho phép xử lý số liệu lớn và nhanh nhất hiện nay, luôn đáp ứng được yêu cầu phát triển của Công ty, có thể tương thích với dữ liệu của các phần mềm khác. Phần mềm chạy trên Internet

#### **2. Chức năng truy vấn ngược**

- Cho phép truy cập từ báo cáo tổng hợp đến báo cáo chi tiết, từ chi tiết ra sổ chứng từ hay từ hóa đơn truy xuất ngược lại chứng từ thanh toán,...

#### **3. Tính toàn diện**

- Tuân thủ các quy định về kế toán. Đầy đủ các phân hệ phù hợp với các phần hành kế toán trong doanh nghiệp. Kết nối dữ liệu của các bộ phận trong doanh nghiệp, cập nhật phiếu nhập, phiếu xuất, ở phòng vật tư, hóa đơn ở phòng tiêu thụ cuối cùng kiểm tra tổng hợp lên dữ liệu chung. Chạy mạng đa người dùng, bảo mật và phân quyền chi tiết với từng người sử dụng đến từng chức năng, thao tác.

#### **4. Hệ thống mở**

- Mềm dẻo, linh hoạt để có thể điều chỉnh không chỉ phù hợp với yêu cầu hiện tại của doanh nghiệp mà còn sẵn sàng cho các yêu cầu của sự phát triển trong tương lai và sự biến động khách quan của chính sách, chế độ kế toán tài chính của nhà nước.

#### **5. Giao diện hoàn hảo**

- Giao diện theo chuẩn Window thân thiện người dùng, Có thể Import - Export sang nhiều dạng khác nhau như Excel, Word, PDF,.....

- Giao diện và báo cáo hiển thị nhiều ngôn ngữ theo tùy chọn.

- Sử dụng phông chữ tiếng Việt chuẩn quốc gia Unicode.

- Định dạng, thiết lập mọi tiện ích ngay trên phần mềm.

- Quản lý phân quyền tới từng user, hạn chế, mở rộng tính năng (Được xem, được thêm, được xóa, được sửa, được in) cho từng user.

**6. Quản lý số liệu liên năm. Winta** cho phép quản lý số liệu liên năm. Người sử dụng có thể lên các báo cáo công nợ, các báo cáo liên quan đến các hợp đồng, công trình xây dựng... của nhiều năm mà không phải in riêng từng năm rồi sau đó ghép các báo cáo lại với nhau.

**7. Báo cáo phân tích số liệu của nhiều kỳ khác nhau. Winta** cung cấp một loạt các báo cáo phân tích số liệu của nhiều kỳ hạch toán kinh doanh khác nhau trên một bảng nhiều cột. Số liệu của mỗi kỳ được in ra ở một cột riêng. Người sử dụng có thể lựa chọn so sánh kỳ báo cáo là ngày, tuần, tháng, quý, năm và số kỳ so sánh là tùy ý. Có các báo cáo so sánh giữa các kỳ kế tiếp và cùng kỳ nhưng so sánh giữa các năm.

**8. Quản lý số liệu của nhiều đơn vị cơ sở. Winta** cho phép quản lý số liệu của nhiều đơn vị cơ sở, cho phép lên báo cáo của từng đơn vị cơ sở hoặc của toàn (tổng) công ty. Số liệu có thể được nhập ở nhiều nơi và chuyển về công ty mẹ.

**9. Tiện ích khi nhập số liệu. Winta** cho phép cập nhật chứng từ từ Excel. Cho phép khi nhập liệu có thể chuyển từ màn hình nhập liệu này sang màn hình nhập liệu khác chỉ bằng một thao tác kích chuột phải. Có thể xem báo cáo ngay khi đang nhập chứng từ. Cho phép lọc tìm số liệu theo bất kỳ thông tin nhập liệu nào; có thể tìm kiếm theo tên hoặc theo mã. Cho phép xem phiếu nhập khi vào phiếu xuất để tra cứu giá. Cho phép lưu và in chứng từ nhưng chưa bắt buộc chuyển vào sổ cái.

**10. Tự động hóa xử lý số liệu. Winta** tự động phân bổ chi phí mua hàng, tự động gán giá bán tùy theo mặt hàng và khách hàng, tự động tập hợp số liệu và tạo các bút toán kết chuyển, phân bổ, tính toán chênh lệch tỷ giá cuối kỳ, tự động hạch toán các chứng từ nhập xuất kho...

**11. Kỹ thuật Drill-Down.** Với kỹ thuật Drill-Down (quản trị ngược) **Winta** cho phép người sử dụng khi đang xem báo cáo tổng hợp chỉ bằng 1 phím có thể xem ngay số liệu chi tiết cấu thành và tiếp tục cũng chỉ bằng một phím là có thể xem tiếp đến chứng từ ban đầu. Kỹ thuật này rất thuận tiện cho cán bộ quản lý sử dụng chương trình khi xem số liệu báo cáo và tiện lợi cho kế toán viên và kế toán tổng hợp khi muốn kiểm tra và đối chiếu số liệu.

**12. Kỹ thuật Quick Report.** Bằng kỹ thuật Quick Report (báo cáo nhanh) **Winta** cho phép người sử dụng dễ dàng tự tạo báo cáo theo yêu cầu bằng cách chọn các cột cần in trên màn hình xem số liệu, đổi thứ tự các cột in ra, điều chỉnh độ rộng các cột cần in, chọn phông chữ (các thao tác tương tự như trong EXCEL) và sau đó sử dụng chức năng Quick Report để có báo cáo theo đúng yêu cầu.

**13. Tiện ích khi xem báo cáo.** **Winta** cho phép lọc tìm số liệu theo bất kỳ thông tin nhập liệu nào, có thể tìm kiếm theo tên hoặc theo mã, tìm trên số liệu đã lọc ra hoặc tìm trên toàn bộ số liệu gốc. Có thay đổi kiểu xem và nhóm số liệu theo nhiều chiều khác nhau mà không phải lên báo cáo lại; cho phép sắp xếp số liệu tăng dần hoặc giảm dần theo trường bất kỳ. Có thể tính tổng của một trường bằng một nháy chuột vào chức năng tính tổng. Cho phép xem dưới dạng đồ thị các báo cáo với nhiều cột số liệu. Cho phép sửa chứng từ khi đang xem báo cáo.

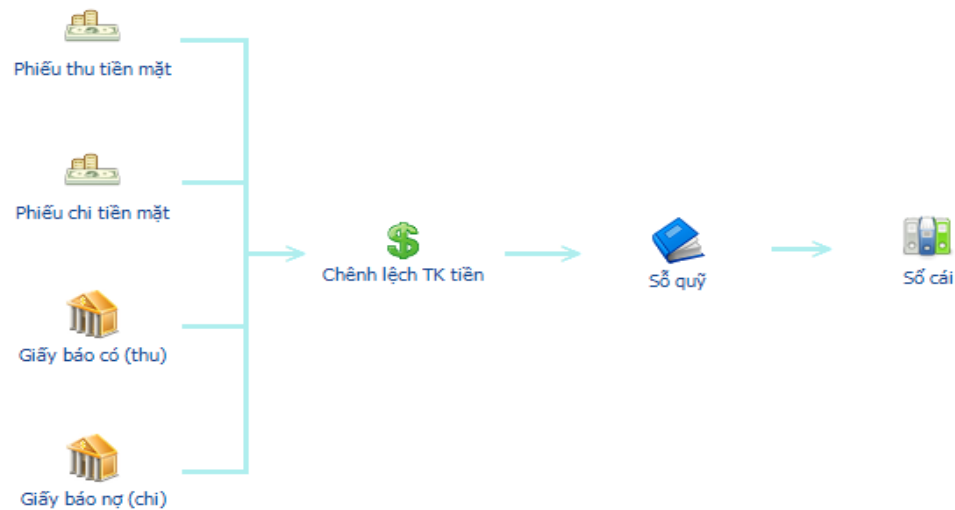
**14. Kết xuất báo cáo ra EXCEL hoặc tệp định dạng XML và gửi e-Mail kết quả báo cáo.** **Winta** cho phép kết xuất báo cáo ra tệp theo đúng mẫu báo cáo và gửi e-mail kết quả báo cáo ngay trong chương trình.

## **II . Chức năng chính**

### **1. In hóa đơn theo NĐ51**

- + Hỗ trợ doanh nghiệp tự tạo mẫu, phát hành, in và sử dụng hóa đơn theo Nghị định 51/2010/NĐ-CP
- + Đáp ứng 3 hình thức hóa đơn: Hóa đơn tự in, Hóa đơn đặt in, Hóa đơn điện tử.
- + Quản lý số hóa đơn hủy, mất, cháy, hỏng, xóa bỏ và tự động lập Báo cáo tình hình sử dụng hóa đơn.
- + Doanh nghiệp có thể tự tạo mẫu và In hóa đơn từ phần mềm chèn hình ảnh Logo, slogan vào hóa đơn

### **2. Vốn bằng tiền - Quản lý số quỹ tiền mặt**



- + Quản lý tổng hợp thu tiền mặt/ tiền gửi
- + Quản lý chi tiết thu tiền mặt/ tiền gửi
- + Quản lý Tiền mặt, TGNH theo từng loại tiền trên từng Tài khoản tiền gửi tại nhiều hệ thống Ngân hàng khác nhau.
- + Quản lý kế hoạch thanh toán, trên từng trạng thái chứng từ Lập – Chờ - Duyệt.
- + Quản lý thanh toán cho các chứng từ đến hạn Thu – Chi, tự động hoặc lựa chọn thanh toán các chứng từ cần thanh toán, liên kết kế toán công nợ giảm trừ các chứng từ đã thanh toán, in và lập báo cáo theo nhiều gốc độ mà người dùng cần phân tích.
- + Tại một thời điểm cho phép Chi thanh toán cho nhiều Hóa đơn với nhiều đối tượng.
- + Cho phép thanh toán cho nhiều hóa đơn với nhiều mức Thuế Suất khác nhau.
- + Đánh giá chênh lệch tỷ giá thực tế tại thời điểm phát sinh.
- + Lập báo cáo theo dõi chi tiết Thu – Chi tồn Quỹ tiền theo từng loại ngoại tệ.
- + Theo dõi Nhật ký Thu – Chi theo từng khoản mục và vụ việc.
- + Bảng cân đối thu chi
- + Quản lý tổng hợp chi
- + Quản lý Thu – Chi theo khoản mục phí và từng vụ việc. Phân tích so sánh chi phí theo từng phòng ban, nhân viên lũy kế theo Tháng – Quý – Năm.
- + Hệ thống Tài khoản được thiết kế theo dạng cây cho phép người dùng linh động tạo mới tài khoản cấp phù hợp với nhu cầu quản lý thực tại.
- + Hằng ngày thực hiện việc cập nhật tỷ giá ngoại tệ vào danh mục tỷ giá, nghiệp vụ phát sinh bằng ngoại tệ sẽ ngầm định lấy tỷ giá theo ngày.
- + Chương trình cho phép định khoản tự động, kế toán chỉ việc chọn nghiệp vụ phát sinh, phần mềm sẽ tự động định khoản.
- + Quản lý chi tiết thu – chi bằng sổ quỹ
- + Cho phép in Phiếu thu, Phiếu chi từ phân hệ quỹ

+ In phiếu thu, phiếu chi trên phân hệ quỹ, đồng thời cho phép người dùng lựa chọn ngôn ngữ khi in chứng từ

+ Chỉnh sửa mẫu chứng từ phù hợp với yêu cầu người dùng; xuất ra excel, pdf,...

### **3. Hàng tồn kho - Quản lý nhập xuất tồn**

+ Có nhiều màn hình nhập liệu đặc thù tiện dụng cho người sử dụng như nhập xuất thẳng, nhập mua, nhập khẩu, nhập chi phí, hàng bán bị trả lại, xuất trả nhà cung cấp, xuất điều chuyển kho...

+ Các hình thức nhập kho được phân cấp dữ liệu cụ thể trên các chứng từ Phiếu nhập kho (NK), Phiếu nhập Thành phẩm (TP), Phiếu xuất kho (PX), Phiếu xuất điều chuyển kho (DC), Phiếu xuất lắp ráp (LR). Chương trình sẽ tự động xử lý dữ liệu và lên báo cáo theo dõi tình hình Nhập – Xuất – Tồn.

+ Cảnh báo tự động Hàng tồn kho được cảnh báo dựa trên quy định giới hạn tồn tối thiểu và giới hạn tồn tối đa.

+ Cảnh báo xuất/ bán quá tồn kho

+ Quản lý xuất nhập tồn

+ Khai báo Tồn kho đầu kỳ cập nhật thông tin Vật tư, Hàng hóa, Thành phẩm hay CCDC giúp cho việc thống kê số lượng tồn và giá trị tồn thực tế tại mỗi kho.

+ Giá trị Tồn đầu kỳ khai báo chi tiết Tồn trên giá trị Nguyên tệ và Ngoại tệ.

+ Khai báo tồn kho quy đổi áp dụng cho loại vật tư có nhiều đơn vị tính khác nhau.

+ Khai báo và chọn phương pháp tính giá vốn hàng xuất linh động,

- Bình Quân Tháng

- Bình Quân Di Động

- Nhập trước Xuất trước, chương trình tự động tính và cập nhật giá vốn vào các chứng từ Xuất –

Nhập.

+ Cho phép khai báo Mã vật tư dùng sản xuất trực tiếp cho Mã sản phẩm cụ thể khi dùng phương pháp giá thành Trực tiếp.

+ Hệ thống cho phép linh động chọn thời điểm Tính giá vốn.

+ Chọn một Nhóm hay một Mã vật tư, Mã Kho để tính giá vốn.

+ Dễ dàng thay đổi phương pháp tính giá vốn khi doanh nghiệp đăng ký lại hình thức khi chưa có sự hỗ trợ từ nhà cung cấp phần mềm.

+ Chương trình cho phép tự động tính giá xuất kho theo 4 phương pháp: Phương pháp bình quân cuối kỳ, bình quân tức thời, nhập trước - xuất trước và phương pháp tính giá đích danh

+ Quản lý chi tiết nhập hàng, xuất hàng

+ Quản lý tổng hợp nhập hàng, xuất hàng

+ Thẻ kho

+ Sổ chi tiết vật tư

+ Lập phiếu kiểm kê hàng

+ Quản lý xuất nhập tồn. Một vật tư tồn kho cho phép tồn theo một đơn vị tính và nhiều đơn vị quy đổi.

+ Quản lý số lượng định mức cho phép vật tư Tồn tối đa hoặc tối thiểu.

+ Khai báo Tài khoản liên quan đến việc Nhập kho, xác định giá vốn hoặc doanh thu bán hàng, hệ thống tự động tính và kết chuyển các chỉ tiêu vào hệ thống các báo cáo.

#### 4. Phân hệ Mua hàng - Công nợ phải trả



+ Phản ánh trung thực tình hình Nhập hàng, được phân loại và định nghĩa dưới hai dạng Nhập Khẩu (NK) hay Nhập Mua trong nước (NM), giúp cho việc phân quyền công việc cũng như phân tích tiến độ Nhập hàng chi tiết và cụ thể hóa quy trình.

+ Cảnh báo tự động công nợ khách hàng căn cứ vào giới hạn nợ vượt mức cho phép của khách hàng

+ Báo cáo nhiều mức thuế XNK trên cùng và chọn nhiều kho nhập trên cùng một phiếu.

+ Tự động định khoản thuế XNK và kê khai thuế.

+ Theo dõi hạn thanh toán cho với nhiều hạn nợ, Cập nhật tự động công nợ chưa thanh toán.

+ Chọn Kho hoặc Nhóm Vật tư, Vật tư để phân bổ chi phí nhập hàng

+ Theo dõi công nợ theo hạn thanh toán, chi tiết theo từng ngày quá hạn, nợ trả trong hạn cho từng đối tượng, hóa đơn.

+ Đánh giá chênh lệch tỷ giá tại thời điểm phát sinh.

+ Hệ thống cho phép phân bổ theo Số chứng từ hoặc Ngày chứng từ.

+ Bảng tổng hợp công nợ khách hàng

+ Bảng chi tiết công nợ khách hàng

+ Bảng tổng hợp công nợ khách hàng theo hóa đơn

+ Bảng chi tiết công nợ khách hàng theo hóa đơn

+ Bảng tổng hợp công nợ nhà cung cấp

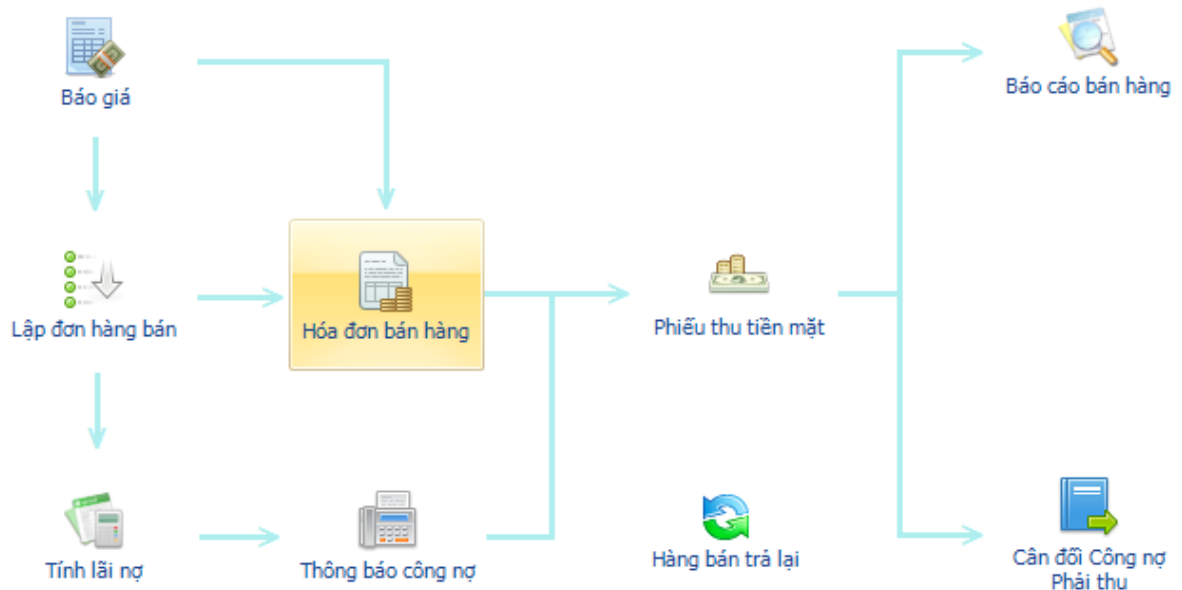
+ Bảng chi tiết công nợ nhà cung cấp

+ Bảng tổng hợp công nợ nhà cung cấp theo hóa đơn

+ Bảng chi tiết công nợ nhà cung cấp theo hóa đơn

- + Phiếu báo nợ khách hàng
- + Phiếu báo nợ nhà cung cấp

## 5. Phân hệ Bán hàng – Công nợ phải thu



+ Quản lý bán hàng theo quy trình đặt hàng: Từ báo giá, nhận đơn đặt hàng của khách hàng, xuất hóa đơn bán hàng, hàng bán trả lại. Theo dõi tiến độ xuất hàng so với đơn đặt hàng. Phiếu đơn đặt hàng bán có thể kế thừa dữ liệu từ báo giá và hóa đơn bán hàng có thể kế thừa dữ liệu từ đơn đặt hàng bán, lập báo giá cho nhiều mặt hàng mà thuế suất khác nhau

+ Người dùng có thể lập và lưu trữ các đơn đặt hàng của khách hàng

+ Khai báo các thông tin chi tiết tương ứng với từng đơn đặt hàng: khách hàng, mặt hàng, số lượng, đơn giá...

+ Phân loại khách hàng, nhà cung cấp theo mô hình dữ liệu dạng cây, phân loại theo từng ngành nghề hoặc Nhà cung cấp trong nước hay ngoài nước, giúp cho việc thao tác và truy vấn khách hàng cần giao dịch nhanh chóng và chính xác.

+ Khai báo đầy đủ thông tin khách hàng, nhà cung cấp cụ thể hóa theo dạng Mã, các thông tin này hỗ trợ cho việc lập Báo cáo giao dịch bán hàng, theo dõi Công nợ, giao dịch trên các chứng từ thanh toán cụ thể hóa hạn chế việc nhập liệu lại.

+ In các đơn đặt hàng theo nhiều mẫu khác nhau

+ Cho phép chọn bán hàng kèm luôn phiếu xuất hay bán hàng không kèm phiếu xuất

+ Cho phép xuất hàng từ nhiều kho, tự động cập nhật số lượng tồn kho của từng mặt hàng ở từng kho

- + Cho phép chọn chứng từ mua, nhập vật tư hàng hóa trong trường hợp tính giá theo phương pháp đích danh.
- + Tự động tính toán các khoản chiết khấu trong trường hợp bán hàng có chiết khấu
- + Tự động tính toán thuế và cho phép khai báo các thông tin liên quan
- + Cho phép xem trực tiếp công nợ theo từng khách hàng ngay trên màn hình nhập
- + In hàng loạt các hóa đơn bán hàng, hóa đơn bán lẻ, hóa đơn GTGT, hóa đơn nhập, xuất kho, hóa đơn dịch vụ,...với thời gian ngắn nhất
- + Theo dõi hàng bán trả lại, chọn hóa đơn xuất bán nhập lại hàng, tự động giảm trừ công nợ và nhập kho hàng bán.
  - Quản lý doanh thu theo ngày/tháng/năm
  - Quản lý doanh thu theo thời gian
  - Quản lý chi tiết doanh thu
  - Quản lý tổng hợp doanh thu
  - Phân tích doanh thu theo từng thời điểm
  - Quản lý báo giá
  - Quản lý hàng bán trả lại theo khách hàng và hóa đơn
  - Báo cáo doanh số theo nhân viên
  - Biểu đồ phân tích doanh số
- + Theo dõi tình hình công nợ phải thu, chi tiết theo từng loại tiền, mặt hàng, hóa đơn, nhân viên, khách hàng,...
- + Phương pháp cập nhật Giá vốn tự động cho phép truy vấn và lựa chọn giá bán phù hợp.
- + Chiết khấu Thương mại và chiết khấu thanh toán cho phép người dùng linh động trong việc chăm sóc khách hàng, với chính sách chiết khấu phù hợp từng thời điểm

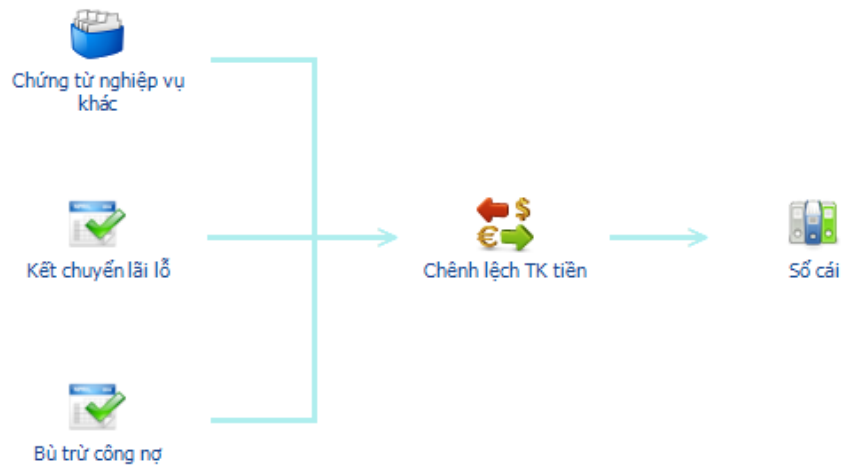
## 6. Phân hệ Tài sản - Quản lý tài sản, Công cụ dụng cụ.





- + Phân hệ quản lý Tài Sản, được thiết kế mềm dẻo, chuyên nghiệp để phản ánh các nghiệp vụ kinh tế phát sinh liên quan đến TSCĐ. Khai báo đầy đủ các thông tin cần thiết về tài sản cố định từ thời điểm mua đến khi thanh lý, giúp người sử dụng nắm rõ tình hình sử dụng TSCĐ của công ty và giá trị khấu hao của tài sản tại mọi thời điểm bất kỳ.
  - + Chức năng tính khấu hao cho từng mã Tài sản
  - + Khi phát sinh tăng chi tiết Tài sản đồng nghĩa làm tăng giá trị và thời gian khấu hao của Tài sản này, chương trình hỗ trợ người dùng khai báo chi tiết giá trị tăng thêm hoặc giảm đi của Tài sản, xác định lại thời gian bắt đầu tính khấu hao tăng thêm mà không làm thay đổi giá trị và thời gian khấu hao đã phân bổ trước đó.
  - + Khai báo các thông tin liên quan tới TSCĐ bao gồm các thông tin về nguyên giá, giá trị tính khấu hao, phương pháp tính khấu hao, thời gian khấu hao khi đó chương trình tự động tính giá trị hao mòn, giá trị còn lại của tài sản.
  - + Thời gian tính trích khấu hao và xác định số tháng khấu hao, khai báo chi tiết cho phần Tài sản tăng thêm.
  - + Theo dõi Tài sản thế chấp chi tiết theo từng Ngân hàng cụ thể và ngày bắt đầu thế chấp.
  - + Theo dõi tăng giảm, nguồn vốn của tài sản, Công cụ dụng cụ.
  - + Chi phí phân bổ nhiều kỳ
    - Phát sinh chi phí chờ phân bổ
    - Chức năng tính phân bổ chi phí cho từng mã chi phí
    - Báo cáo phân bổ chi phí.
  - + Khai báo luân chuyển Tài sản từ Bộ phận sử dụng này sang bộ phận khác.
  - + Chương trình tự động tạo Phiếu hạch toán Tài sản sau khi thực hiện việc tính khấu hao, theo khoảng thời gian mà người dùng lựa chọn
  - + Khai báo Tài sản tăng thêm áp dụng cho từng Mã bộ phận sử dụng, Mã khoản mục Tài sản, Mã nguồn vốn đầu tư, diễn giải chi tiết nguyên nhân Tăng.
  - + Khai báo nhóm Tài sản: Tài sản chia nhiều nhóm theo từng đặc thù và mục đích sử dụng.
- Khấu hao tài sản, Phân bổ CCDC
- + Phần mềm tính khấu hao theo phương pháp đường thẳng, chính xác đến từng ngày.
  - + Báo cáo khấu hao.

## **7. Phân hệ Tổng hợp**



- + Bút toán tổng hợp
- + Bút toán kết chuyển cuối kỳ : Chương trình sẽ hạch toán tự động
  - 33311  $\leftrightarrow$  1331
  - 521,531,532  $\rightarrow$  511
  - 5,7 và 6,8  $\rightarrow$  911
  - 911  $\rightarrow$  421
- + Bảng liệt kê chứng từ
- + Sổ chi tiết các tài khoản
- + Sổ chi tiết tài khoản theo đối tượng (112,131,141,15,311,331,)
- + Sổ chi tiết tài khoản theo yếu tố (627,641,642,)
- + Sổ cái các tài khoản
- + Bảng cân đối tài khoản
- + Bảng phân tích lãi lỗ
- + Bảng lưu chuyển tiền tệ trực tiếp
- + Bảng cân đối kế toán.
- + Báo cáo kết quả kinh doanh theo từng hoạt động
- + Cho phép hạch toán tất cả các nghiệp vụ không được lập ở các phân hệ khác
- + Cuối kỳ kế toán tổng hợp thực hiện việc Khóa sổ kết chuyển số dư sang kỳ hạch toán tiếp theo.
- + Hạch toán cho nhiều đối tượng, nhân viên trên cùng một chứng từ
- + Lập chứng từ ghi sổ đối với doanh nghiệp áp dụng hình thức sổ kế toán theo Chứng từ ghi sổ
- + Xem lại các chứng từ gốc từ chứng từ ghi sổ
- + Thực hiện đánh giá chênh lệch tỷ giá trên các Tài khoản phát sinh Ngoại tệ, lập báo cáo xác định Doanh thu, Lãi lỗ hoạt động kinh doanh trong kỳ, quyết toán thuế và khai báo tình hình nộp ngân sách nhà nước.

- + Thực hiện các bút toán kết chuyển doanh thu, thu nhập khác, chi phí, chi phí khác và lãi lỗ để xác định kết quả kinh doanh
- + Khóa dữ liệu cuối kỳ cho số Dư đầu kỳ hoặc số phát sinh trong kỳ.
- + Bỏ khóa sổ để sửa chứng từ trước ngày khóa sổ
- + Truy vấn tổng hợp

## 8. Kế toán quản trị - Báo cáo quản trị

- + Báo cáo quản trị giúp nhà quản trị đặt ra các kế hoạch thu chi, kế hoạch doanh thu, kế hoạch chi phí. So sánh kế hoạch với thực tế, giúp nhà quản trị có thể theo dõi các chỉ tiêu nào bị lệch, tìm lý do tại sao chỉ tiêu đó lại lệch với kế hoạch.
- + Theo dõi diễn biến các chỉ tiêu qua từng thời, kỳ. So sánh chỉ tiêu của kỳ này với kỳ khác.
- + Báo cáo lãi lỗ thành viên
- + Báo cáo cân đối phát sinh
- + Báo cáo doanh thu, chi phí theo từng chi nhánh
- + Báo cáo kết quả kinh doanh theo từng chi nhánh
- + Báo cáo kết quả chi phí theo từng tháng.

## III. Giá cả

### Báo giá phần mềm :

Gói Sản phẩm/ Dịch vụ	Đơn giá (VND)	Đơn vị tính	Mô tả chi tiết
<b>Mua mới Winta Accounting</b>			
Phần mềm bán hàng siêu thị	7.500.000	Gói	<b>Phần mềm bán hàng Winta – Sales 7 phân hệ</b> - Quỹ tiền mặt, - ngân hàng - Mua hàng - Bán hàng - Tồn kho - Công nợ - Báo cáo quản trị
Phần mềm kế toán thuế theo tiêu chuẩn BTC - Kế toán nội bộ	9.700.000	Gói	<b>Phần mềm kế toán Winta Accounting 12 phân hệ:</b> - Quỹ tiền mặt - Ngân hàng - Mua hàng - Bán hàng - Kho - Thuế - Hợp đồng - Tổng hợp

			<ul style="list-style-type: none"> <li>- Cổ đông</li> <li>- Tài sản cố định</li> <li>- Công cụ dụng cụ, PBCP</li> <li>- Tiền lương</li> </ul> <p><i>(Bao gồm 01 bộ tài liệu, 01 DVD ghi bộ cài sản phẩm cùng GPSD)</i></p>
Phần mềm kế toán – Bán hàng siêu thị ( Dùng chung dữ liệu)	15.700.000	Gói	<p><b>Phần mềm kế toán Winta Accounting 12 phân hệ:</b></p> <ul style="list-style-type: none"> <li>- Quỹ tiền mặt</li> <li>- Ngân hàng</li> <li>- Mua hàng</li> <li>- Bán hàng</li> <li>- Kho</li> <li>- Thuế</li> <li>- Hợp đồng</li> <li>- Tổng hợp</li> <li>- Cổ đông</li> <li>- Tài sản cố định</li> <li>- Công cụ dụng cụ, PBCP</li> <li>- Tiền lương</li> </ul> <p><i>(Bao gồm 01 bộ tài liệu, 01 DVD ghi bộ cài sản phẩm cùng GPSD)</i></p>
Phần mềm kế toán quản trị Enterprise	25.700.000	Gói	<p><b>Phần mềm kế toán Winta 2015 Đầy đủ 15 phân hệ:</b></p> <ul style="list-style-type: none"> <li>- Quỹ tiền mặt</li> <li>- Ngân hàng</li> <li>- Mua hàng</li> <li>- Bán hàng</li> <li>- Kho</li> <li>- Thuế</li> <li>- Hợp đồng</li> <li>- Cổ đông</li> <li>- Tổng hợp</li> <li>- Tài sản cố định</li> <li>- Công cụ dụng cụ, PBCP</li> <li>- Tiền lương</li> <li>- Giá thành</li> <li>- Kế hoạch</li> <li>- Báo cáo quản trị</li> </ul>

Mỗi máy con tiếp theo	1.500.000	Máy	Mỗi máy con tiếp theo cùng Server : 1.500.000 VNĐ/máy
-----------------------	-----------	-----	--

**Thuế GTGT** : Không (Mặt hàng không chịu thuế GTGT)

**Bản quyền sử dụng phần mềm:** Không giới hạn thời gian

**Mỗi máy con cài thêm tính phí là:** 1.500.000/ máy

#### **IV. Phương thức thanh toán:**

Thanh toán 50% sau khi bên A ký hợp đồng, 50% sau khi bàn giao công việc với bên A (Trong khoảng 1 tuần)

#### **V. Bảo hành :**

Bên B chịu trách nhiệm bảo hành miễn phí chương trình trong thời gian 01 năm nếu có sự cố do lỗi chương trình phần mềm Winta. Sau thời gian đó việc bảo trì (nếu bên A có nhu cầu) sẽ do hai bên thỏa thuận bằng phụ lục hợp đồng bổ sung, chi phí bảo trì bằng 15% trên giá trị hợp đồng ban đầu

Hân hạnh phục vụ Quý Công ty